

# Einzigartige Vorteile

## BADDESIGN DER NÄCHSTEN GENERATION

Mit MuroLive! zieht Installationsicherheit, Farbharmonie und Dekorvielfalt ins Bad ein. Allein oder auch im Zusammenspiel mit Fliesen gibt es dem Raum Charakter, mehr Wärme, mehr Wohnlichkeit, mehr Möglichkeiten. MuroLive! regt die Fantasie an und macht Lust aufs neue Bad! Bei einem Einsatz im Duschbereich sorgt die großformatige fugenfreie Oberfläche beispielsweise für edles Design und pflegeleichte Reinigung.

- ▶ Neue Badoptik einfach und schnell verwirklichen
- ▶ Installation ohne Demontage alter Fliesen möglich
- ▶ Dekore in verschiedenen Glanzgraden
- ▶ Optimal widerstandsfähig – ganz nach Ihrem Bedarf
- ▶ Ähnlich leicht wie Holzwerkstoffe zu be- und verarbeiten
- ▶ Unterschiedlich stoß-, kratz- und abriebfeste Oberfläche
- ▶ Hitze- und lichtbeständig
- ▶ Feuchtigkeitsresistent gegen Wasser und Wasserdampf
- ▶ Unempfindlich gegen Flecken
- ▶ Leicht zu reinigen und zu desinfizieren
- ▶ Lösungsmittel- und chemikalienbeständig.  
Bitte Reinigungsempfehlung beachten!
- ▶ In Verbindung mit Viega Steptec: Rückbau oder Austausch per innovativer, intelligenter Clip-Technik
- ▶ Kurze Verarbeitungszeiten
- ▶ Leichte Montage

Da muss man schon genau hinsehen. Denn die Dekore sind dem jeweiligen Originalmaterial so ähnlich, dass man kaum einen Unterschied bemerkt. Holz, Stein oder Uni – verschiedene Dekore als elegante, glatte Flächen sorgen für einen stylischen Gesamteindruck. Individuellen Badwelten sind keine Grenzen gesetzt, ob Bali-Stil, warme Holztöne, Naturstein wie Marmor, Schiefer oder Sandsteinoptik bis hin zum Individualdruck (Bilder) ist alles möglich.



Ein Einsatz im Duschaum verleiht dem Raum eine ganz eigene Eleganz.



Badewannen verkleiden: ästhetisch, stabil und feuchtigkeitsresistent.



Neben Bad und Dusche erstrahlt auch der Küchenbereich in neuem Look.

Murodesign GmbH  
Nordstraße 14  
47475 Kamp-Lintfort

Tel: 02842-92193-0  
Fax: 02842-92193-19

info@murodesign.de  
www.murodesign.de

# Einfach schönere Bäder



**MUROLIVE!**

**MUROLIVE!**

# Was ist MuroLive!?

## CHARME FÜR IHR BADEZIMMER

Glatte Flächen, vielseitige Optik, edles Design: Mit MuroLive! holen Sie sich den individuellen Charme für Ihr Bad nach Hause. Die Verkleidungsplatte eröffnet mit ihrer Vielseitigkeit neue Dimensionen und setzt Maßstäbe in der Badgestaltung. Der eigenen Kreativität sind keine Grenzen gesetzt: Ob die Ausstattung des kompletten Raumes oder einzelne Veränderungen WC- und Waschtisch-Module mit und ohne (Spiegel-)Schränk oder Module für Dusche und Badewanne – durch die Kombination von Wandverkleidung und Möbel lassen sich harmonische Raumkonzepte realisieren. Die große Dekorvielfalt bietet für jeden Geschmack das passende Angebot.

Großes Plus: MuroLive! garantiert echte Wasch- und WC-Platzkomplettlösungen inkl. glatter fugenloser Wandbeläge. So sieht schnelle, saubere und einfache Badkosmetik in Perfektion aus.



## KINDERLEICHT DANK CLIP-TECHNIK

Satt gesehen am eigenen Bad? Es muss etwas Neues her, aber der Aufwand hemmt? Dann ist MuroLive! die richtige Wahl: Das intelligente Installationssystem für eine schnelle, leichte Vorwandmontage sorgt in jedem Bad innerhalb kürzester Zeit für eine neue Erlebniswelt. Durch die kinderleichte Clip-Technik ist eine Demontage in Eigenregie ohne Beschädigung der Verkleidung möglich. Einfamilienhaus- und Mehrfamilienhausbesitzer eines Neu- oder Altbaus können auf MuroLive! vertrauen.

Die verschiedenen Dekore wie Holz oder Stein erschaffen aus Standardbädern Wohlfühlöasen für individuelle Bedürfnisse. Die ebenso glatte, fugenfreie wie kratz- und stoßfeste Oberfläche beugt zudem Schimmelbildung vor.





# Grenzenlose Vielfalt


Echtes Holz oder nicht? Ein Unterschied ist kaum auszumachen. Die Dekore sind ausgesprochen hochwertig und dem Originalmaterial optimal angeglichen. Alle Dekore sind – je nach Glanzgrad – stoß-, kratz- und abriebfest. Darüber hinaus sind sie

hitze- und lichtbeständig sowie wasser-, wasserdampf-, lösungsmittel- und weitgehend chemikalienbeständig. Unter hygienischen Aspekten vereinfachen sie die Badreinigung, denn sie sind fleckenunempfindlich, leicht zu reinigen und zu desinfizieren.

## STANDARDDEKORE

			
SR209 VV <b>Edelweiß</b>	SR209 HG <b>Edelweiß glänzend</b>	U508 MP <b>Grau metallic</b>	U508 HG <b>Grau metallic glänzend</b>
			
U506 MP <b>Anthrazit metallic</b>	U506 HG <b>Anthrazit metallic glänzend</b>	U027 MP <b>Weinrot</b>	U027 HG <b>Weinrot glänzend</b>
			
U179 VV <b>Cuba Libre</b>	U1343 VV <b>Sandgreige</b>	U197 MP <b>Elfenbein</b>	U116 MP <b>Vanille</b>
			
F06/158 ML <b>Eiche gekalkt natur</b>	F41/005 RU <b>Pinie Riva schwarz</b>	R 4531 RU <b>Ponderosa Pine</b>	R 4110 RU <b>Sonoma Eiche</b>

## SONDERDEKORE

	
3447 KS <b>Cloudy Cement</b>	4939 KS <b>Patina Rock</b>

Weitere Dekore sowie individuelle Drucke/Dekore sind auf Anfrage möglich.

# Einfache Installation

## EINFACHHEIT HAT EINEN NAMEN

Das Bad frei nach den eigenen Wünschen gestalten: Mit MuroLive! schließen Sie ohne großen Aufwand sowohl Um- als auch Neubau schnell und optisch anspruchsvoll ab. Mit der Kombination aus Vorwandkonstruktion und Clip-Technik ist jedes Bad im Handumdrehen bezugsfertig.

Ohne großen Aufwand und Schmutz werden die Verkleidungsplatten auf das Vorwandssystem installiert. Der Clip wird in der offenen Seite des Vorwandsystems verankert. Eine Demontage ist ohne Beschädigung der Verkleidung möglich. Und wenn es mal nicht mehr gefällt? Dann einfach „abklippen“ und gegen ein neues Design austauschen. Alternativ besteht die Möglichkeit, die Platten per Klebtechnik auf festen Untergründen anzubringen.

Der nachträgliche Austausch einer Platte ist ebenso unkompliziert wie der Zugriff auf die dahinterliegende Installation. Keine Fliesen abklopfen, kein Verfugen und trotzdem leichten Zugriff auf die Rohrinstallation. Die edle Oberfläche ist dabei sehr widerstandsfähig und sowohl wasserfest als auch langlebig und sehr druckfest. Großer Aufwand und Schmutz haben keine Chance.



## BADRENOVIERUNG LEICHT GEMACHT



Die Vorwandinstallation wird fachgerecht an der flachen Wand oder vor dem Fliesenspiegel montiert. Die MuroLive! Verkleidungsplatten werden nach Angaben des Fachhandwerkers oder Planers auf Maß produziert.



Der Fachhandwerker montiert die Clips gemäß der Montageanleitung passgerecht auf der Verkleidungsplatte und befestigt diese auf der Steptec-Schiene. Danach erfolgt die Feininstallation – fertig!

viega